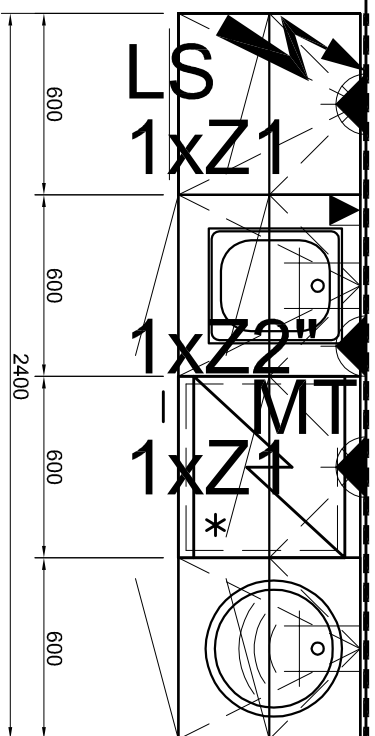
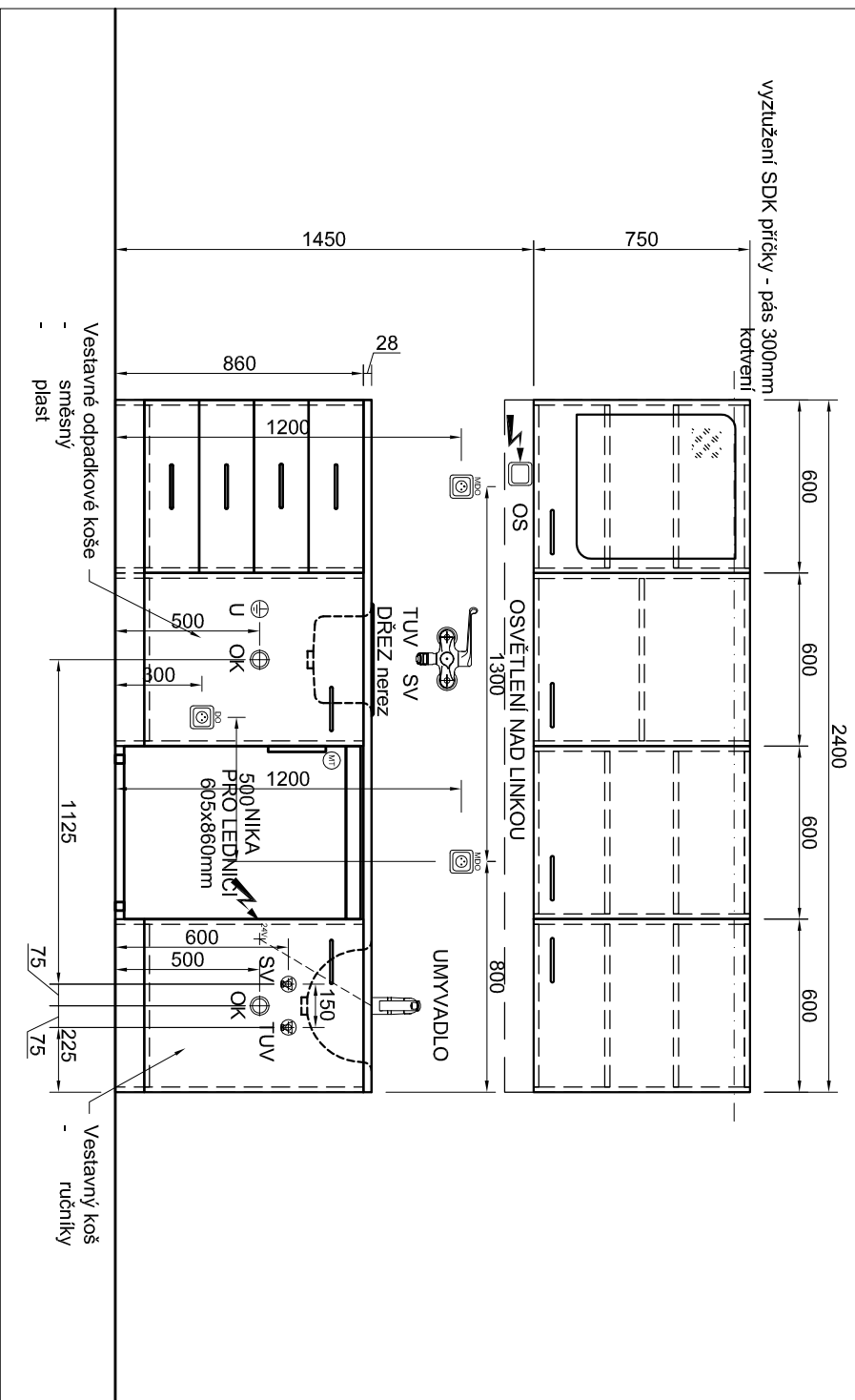


L108: Pracovní linka dl. 2400mm

POHLED M1:25

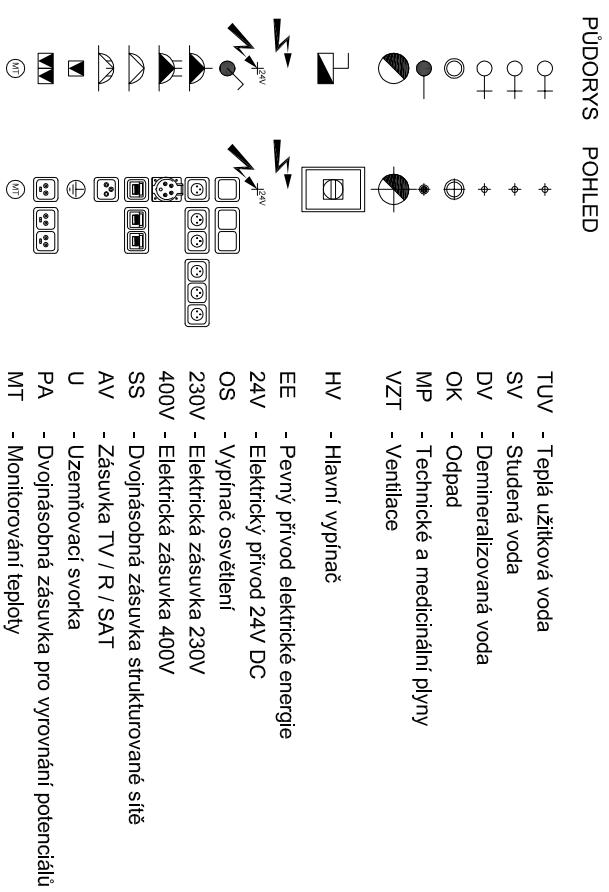


U
SV
TUV
OK

24V
SV
TUV
OK

PUDORYS M1:25

LEGENDA: PUDORYS POHLED



POZNÁMKA:

KORPUSY SKŘÍNĚK: viz. specifikace
PRACOVNÍ LINKA: viz. specifikace
DVŘKA, ČELA ZÁSUVK: viz. specifikace

Pro instalaci vestavných / podstavňných zařízení dodržovat pokyny konkrétního dodavatele / výrobce. Nutno dodržet minimální světlé rozměry ník pro zařízení (připojení na rozvody, odvětrání, atd.) !!!

Všetchny rozmery je potreba pruběžně ověřovat na stavbě, v případě nesouladu projektové dokumentace s reálným stavem nebo nejistotach je nutné kontaktovat projektanta.

Výkres slouží pro zhotovitele nábytkových prvků jako podklad pro vypracování dílenské dokumentace. Tato bude v předstihu předložena investorovi, technickému a autorskému dozoru.